



**Colendi**  
**Girişim Sermayesi Yatırım Fonu**

# Colendi Girişim Sermayesi Yatırım Fonu

**Fon Hakkında** | 2017 yılında, dijital kimlik, kredi skorlama ve bunların entegre çalışacağı bir dijital cüzdan oluşturmak amacıyla yola çıkan ve fintech sektöründe faaliyet gösteren yenilikçi ve büyüme potansiyeli yüksek olan Colendi'ye yatırım yapar.

Colendi, tüketiciler, tüccarlar ve finansal kurumlar için bankacılık hizmetlerini demokratikleştiren entegre finansal teknoloji hizmetleri sunmaktadır. Şirket, dijital finansal çözümler aracılığıyla kullanıcıların erişimini artırmayı hedeflerken, finansal hizmetlerin daha şeffaf ve ulaşılabilir hale gelmesini sağlamak için yenilikçi teknolojiler kullanmaktadır.

Colendi, Seri B yatırım turunda 65 milyon dolarlık yatırım turundan 700 milyon dolar değerlemeden yatırım toplayarak 17 milyon kullanıcıdan 1 milyar kullanıcıya ulaşmayı hedeflemektedir. Bu hedefine Pakistan ve Endonezya gibi büyük nüfuslu gelişmekte olan pazarlarda büyüyerek ulaşmayı planlamaktadır.

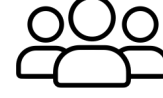


## Fon Özeti

Fon Yöneticisi	Re-Pie Portföy Yönetimi A.Ş.
Yatırım Komitesi	Dr. M. Emre Çamlıbel   Mehmet Ali Ergin   Alim Telci
Referans Kur	TL
Fon Süresi	7 Yıl
Yönetim Ücreti	%2
Hedef Getiri Oranı, Yıllık	Enflasyonun Üzerinde
Başarı Eşiği	Enflasyon
Başarı Primi	Enflasyonu aşan kısmın %20'si
Katılım Payı İadesi	Yedi yıl sonu tasfiye döneminde
Elde Tutma Süresi	7 Yıl
Fona Giriş	Yatırım Komitesi Kararı ile
Fon Borçlanma Limiti	%50
Harcama Oranı Limiti	%20
Saklama	Takasbank
Fon Denetim	Deloitte

# Colendi Hakkında

- Colendi; tüketicilere, ticari ve finans kurumlarına bankacılıkla ilgili sınırlamaları aşmaları için ürün ve pazar payı sunan finansal hizmetler platformudur.
- Esnek ve Ölçeklenebilir bir fintek platformu olan Colendi, tüketicilere AI ve Big datayı kullanan skorlama algoritması sayesinde önceleri finansal sistemin dışında kalan düşük riskli müşterilerine dünyanın en ulaşılabilir tüketici mikro kredisini sağlamaktadır.
- Colendi modern skorlama algoritması; sosyal ve mobil veriler, demografik veriler, fatura ödeme verileri, alışveriş geçmişi gibi birçok veriyi gerçek zamanda değerlendirebilen gelişmiş bir teknolojik alt yapıya sahiptir.
- Colendi 10 finansal ortağı ile 1.6m üzerinde işlem, 350 bin finansal aktif kullanıcıya hızlıca ulaşmıştır.
- Dört Platform partneri ile Colendi 2.4M müşteriye erişmektedir.



Olağanüstü icra yetenekleri  
ve derin ortaklık ilişkisi olan  
Güçlü Ekip



Sıfır ek maliyetle ücretsiz  
müşteri kazanımı ve dijital  
pazar işlemleri



Halihazırda 15 milyondan  
fazla Kişiyeye erişimi olan  
güvenli iş ortakları



Öngörülebilir ve tekrarlayan  
kar sağlayan işlem ve süreç  
tabanlı iş modeli



Büyük verilere erişime sahip,  
pazara giriş engeli konusunda  
açık ara lider (Kredi Puanı ve  
Mikro Yatırım)



8 ayda 1.600.000'den fazla  
işlem ve 350.000'den fazla  
aktif kullanıcı

## Kurucuları ve Yönetim Kurulu Üyeleri Hakkında



Ian Hannam

J.P.Morgan

Salomon Brothers

TAYLOR  
WOODROW



Martin Gilbert

Revolut

Aberdeen  
Asset management

AssetCo



Bülent Tekmen

ininal

PiPara

Next Ventures

mekanist



Mihriban Ersin

ininal

Next Ventures

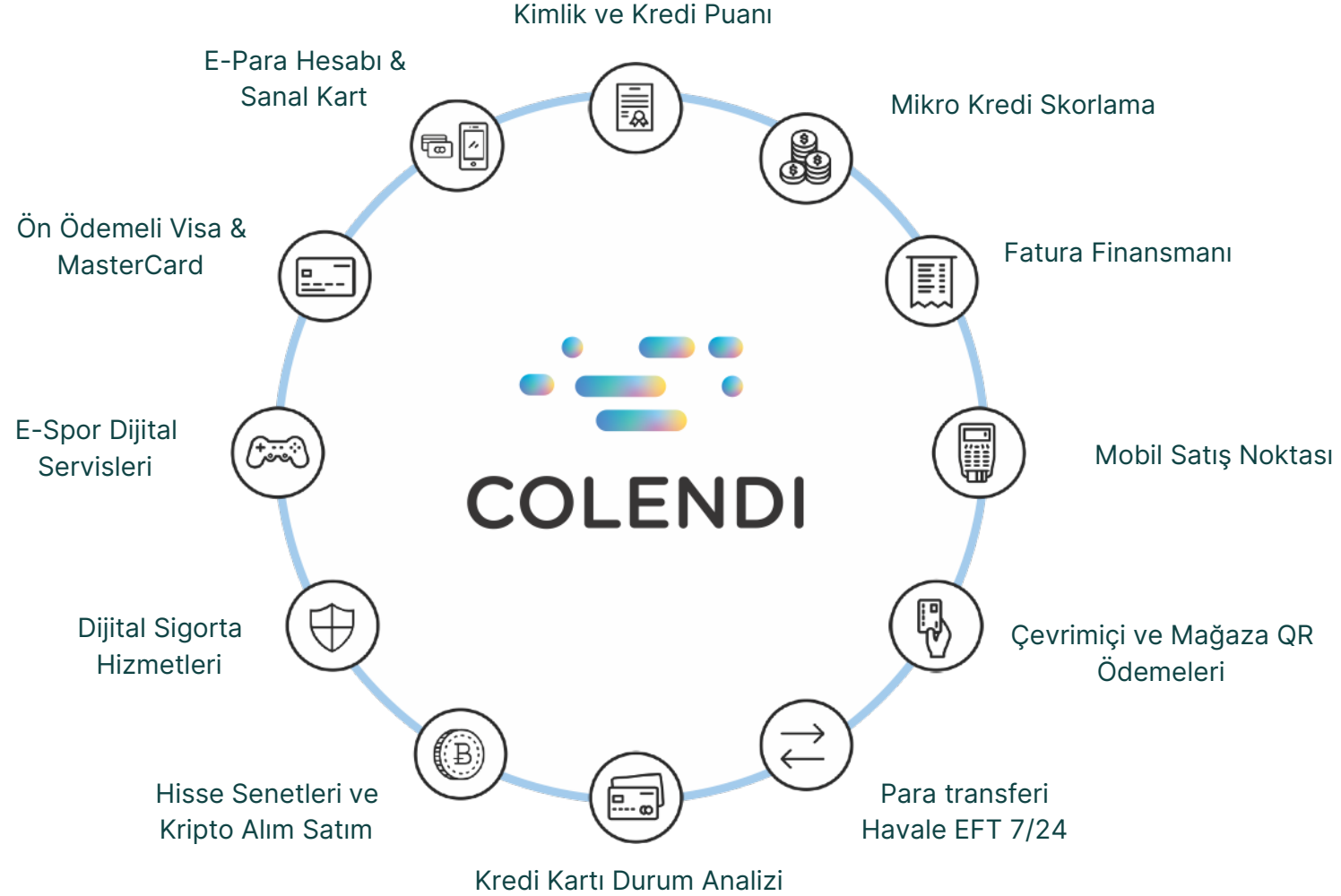
fintechtime.

blockchaintime.

femtechtime.

# Sunulan Çözümler

## Colendi'nin Finansal Hizmetler Ekosistemi



# Colendi Platformu

## Üye İş Yerleri



**mavi**

NetWork

**SAMSUNG**

**biletix**  
ticketmaster Türkiye

**etstur**

BANANA REPUBLIC



IPEKYOL

MARKS &  
SPENCER  
LONDON

## Finansal İş Ortakları



**VISA**

**Şekerbank**



DRIVE **W**EALTH

## Platform Ortakları

**Limak Enerji**  
ULUDAĞ ELEKTRİK

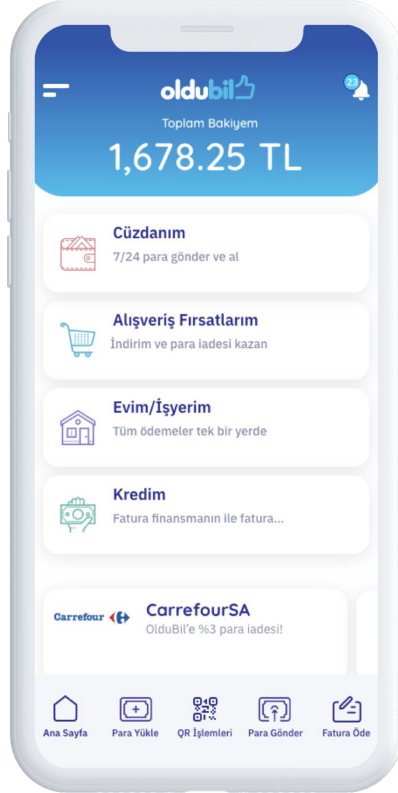


**MiGROS**



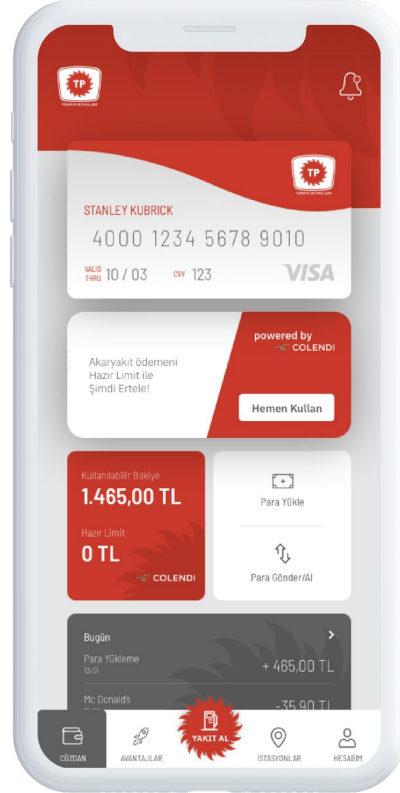
# Colendi Ekosistemi

## Enerji

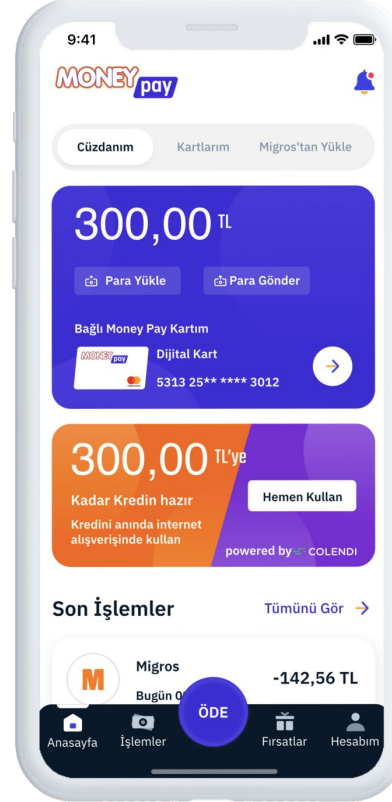


**Limak Enerji**  
ULUDAĞ ELEKTRİK

## Petrol

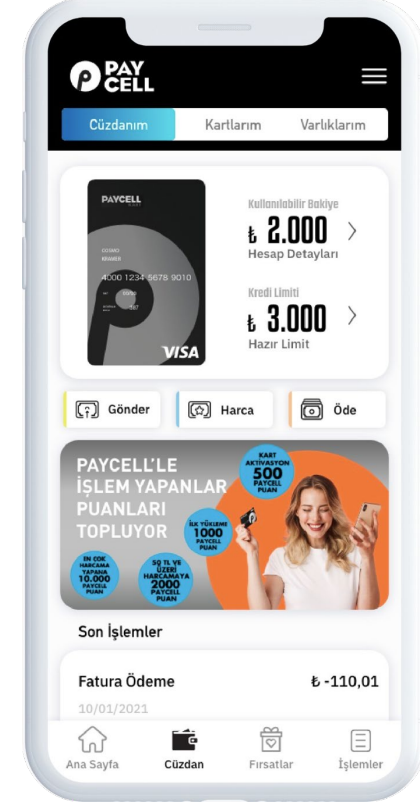


## Perakende



**MİGROS**

## Telekomünikasyon



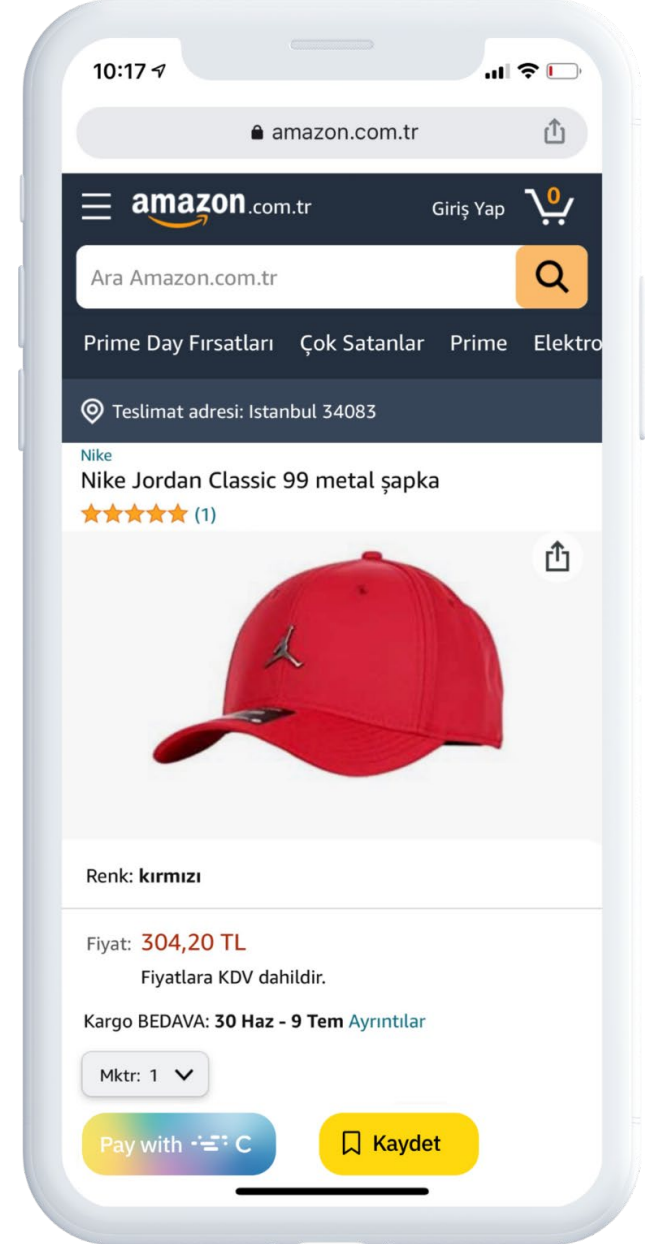
**TURKCELL**

# Dijital Cüzdan

## Şimdi Al, Sonra Öde










Kullanıcılar, uygulama ile herhangi bir çevrimiçi mağazada ödeme yapabilirler. Alışveriş sonunda tüketici tıklar ve daha sonrasında herhangi bir mağazada tek kullanımlık bir kartla ödeme yapabilir. İşletmelerin Colendi ile entegre olmalarına gerek yoktur.

Pay with  C






# Karşılaştırma

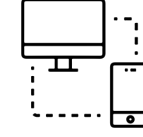
	 COLENDI	 ny bank	 Revolut	 monzo	 N26	 STARLING BANK	 Klarna.	 OakNorth Bank	 qonto
<b>Elektronik Para ve hesap yönetimi</b>	✓	✓	✓	✓	✓	✓	✓	✓	✗ (yıl sonuna kadar bekleniyor)
<b>Perakende hesaplar</b>	✓	✓	✓	✓	✓	✓	✓	✗ (sadece vadeli mevduatlar)	✗
<b>KOBİ hesapları</b>	✗ (yıl sonuna kadar bekleniyor)	✓	✓	✓	✓	✓	✗	✗ (sadece vadeli mevduatlar)	✓
<b>Ücretsiz temel servisler</b>	✓	✓	✓	✓	✓	✗	✗	✗	✗
<b>Finansal Pazar yeri</b>	✓	✗	✓	✓	✗	✓	✗	✗	✗
<b>Şimdi Al Sonra Öde</b>	✓	✗	✗	✗	✗	✗	✓	✗	✗
<b>Taksitlendirme ve Paylaşma</b>	✓	✓	✗	✓	✓	✓	✗	✗	✗
<b>Vadeli kredi</b>	✗	✓	✓ Sadece Polonya ve Litvanya	✓	✓	✓	✓	✓ Sadece KOBİ	✗

## Gelir Modeli



**0,25 \$/ay**

Abonelik Ücreti (Kullanıcı)



**%0.50**

Alım Oranı (Platform Ortakları)



**%0.50**

Alım Oranı (Finansal Ortaklar)



**%2.50**

Alım oranı (Ticaret Ortakları)

# Colendi

[Q4 20]

Kullanıcı sayısı  
100.000

[Mar 21]

Ürün lansmanı  
Mikro kredi Canlı  
Mikro Yatırım Canlı  
Kripto Canlı  
FX Altın /Gümüş Beta  
Nasdaq İmzalandı  
Sigorta İmzalandı

[Cash breakeven]

2.4 M Kullanıcı, 1,6 M işlem,  
350 Bin aktif kullanıcı,

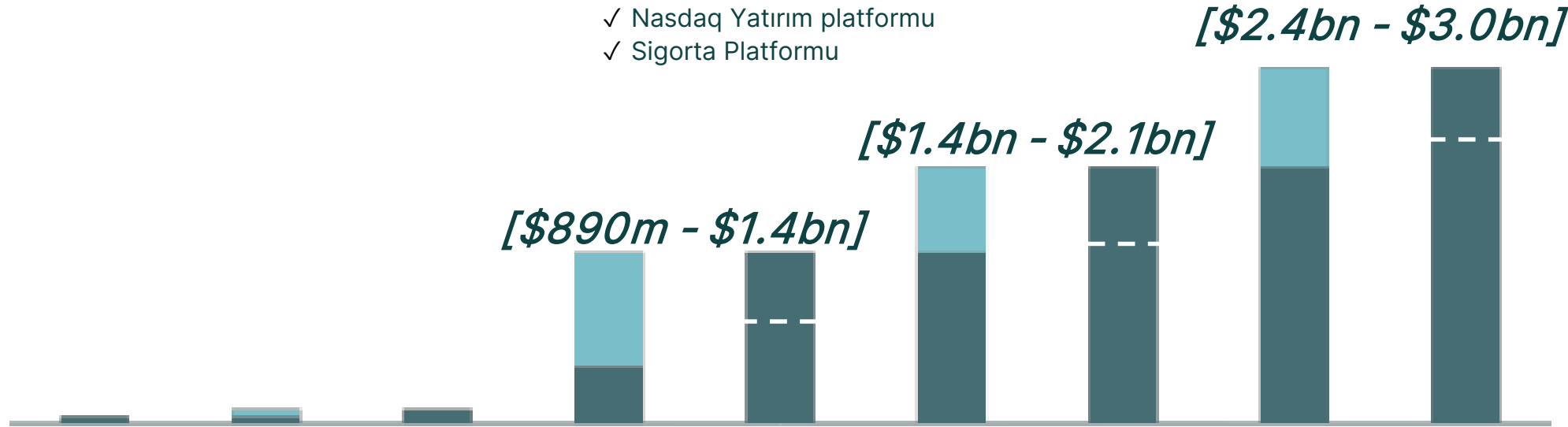
- ✓ Mikro Kredi platformu
- ✓ Crypto platformu
- ✓ Altın platformu
- ✓ FX platformu
- ✓ Nasdaq Yatırım platformu
- ✓ Sigorta Platformu

[ Q4 21 ]

Tüm platformlarda  
büyüme ve full stack  
servis mimarisi

[ Q4 22 sonu hedefleri]

Tüm platformlarda  
büyüme Yeni iş ortakları



# Küresel Orta Sınıf Harcamaları & Dijital Cüzdan

## Orta sınıf 2030 yılına kadar 29 trilyon dolar daha harcayacak

Küresel olarak, orta sınıf şimdiden 35 trilyon dolar harcamaktadır ve 2030 yılına kadar 29 trilyon dolar daha harcayacağı öngörülmektedir, bu da küresel ekonominin yaklaşık 1/3'sine tekabül etmektedir. Orta sınıf tüketim pazarı, küresel GSYİH büyümesinden daha hızlı büyüyeceği düşünülmektedir.

Küresel orta sınıf harcamaları



Mevcut



2030

1/3  
GLOBAL  
EKONOMİ

\* yıllık reel olarak

Paranın evrimi ve mobil teknolojilerin gelişimi ile fintech ekosistemi ve dijital cüzdanlar son yıllarda çok hızlı büyüyerek küresel trend haline gelmiştir.

## Küresel orta sınıf pazarı, gelişmiş ülkelerde yavaş, yükselen piyasa ekonomilerinde ise hızla büyümektedir.

ABD, Euro Bölgesi ve Japonya'daki orta sınıf pazarının, Çin ve Hindistan'daki yıllık %6 veya daha fazla büyüme ile karşılaştırıldığında, yılda yalnızca %0,5 oranında büyüyeceği tahmin edilmektedir.



ABD, EURO BÖLGESİ & JAPONYA



GELİŞEN PAZARLAR (ÇİN & HİNDİSTAN vb.)

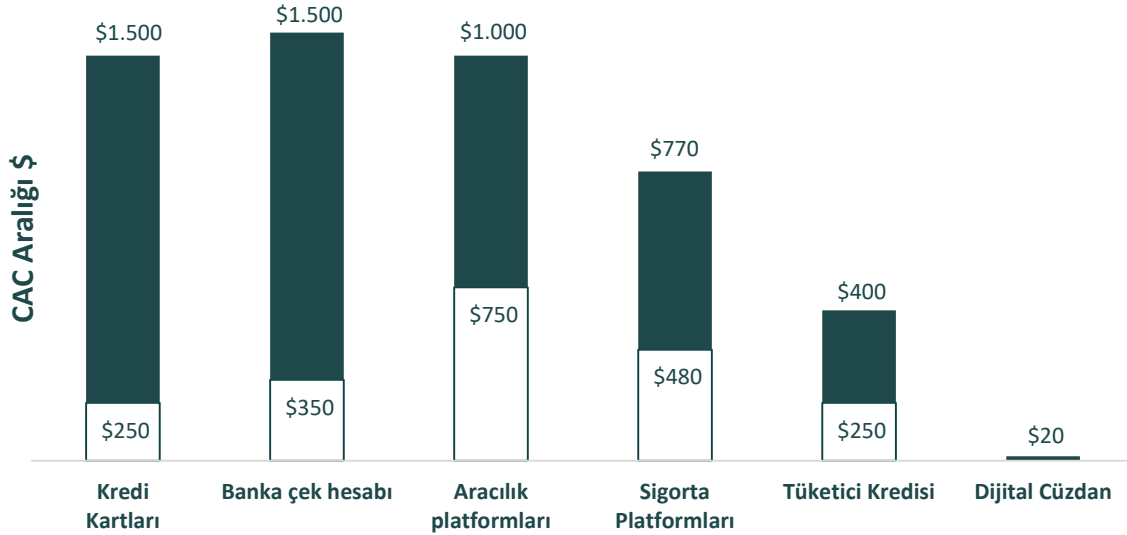
Selected Examples of Digital Wallets Globally



# Dijital Cüzdan

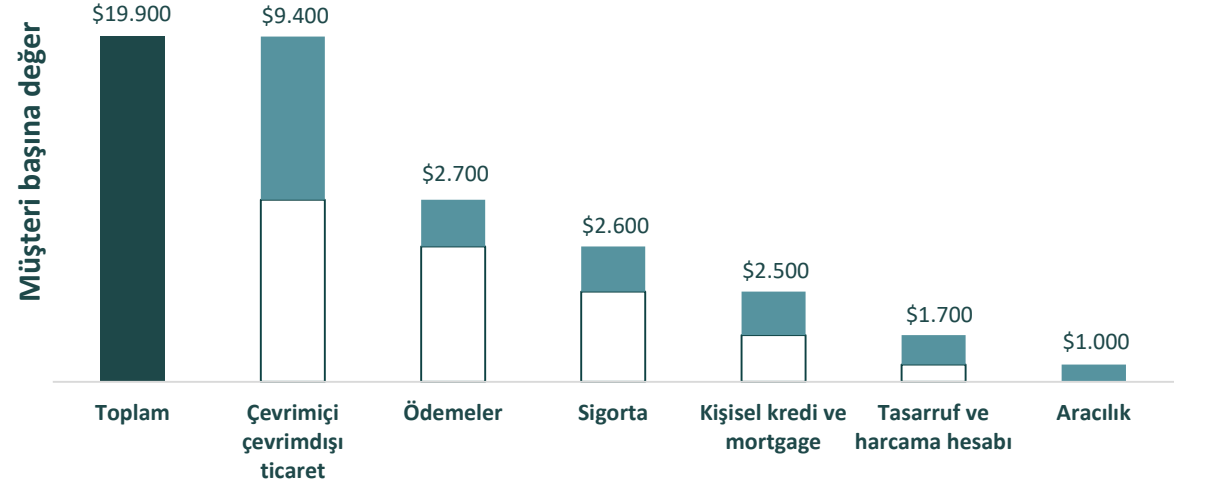
## Dijital Cüzdanlar, Bankaların Müşteri Edinme Maliyetlerinin Küçük Bir Kısmı Karşılığında Müşteri Edinebilir

Finansal hizmetler genelinde müşteri edinme maliyeti (CAC)



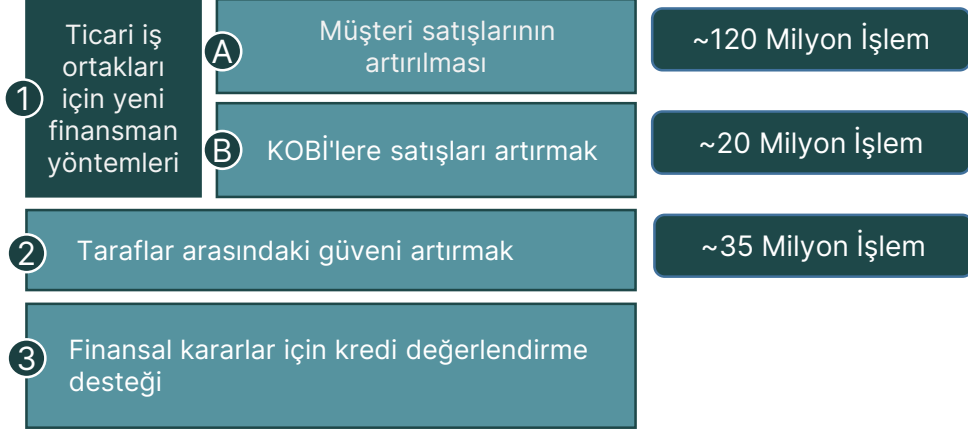
Pazarın gelişmesi tamamlandığında, her bir dijital cüzdan kullanıcısı yaklaşık 20.000 \$ değerinde olabilir.

ABD'deki ticari ve finansal ürünlerdeki ortalama dijital cüzdan müşterisi başına potansiyel değer



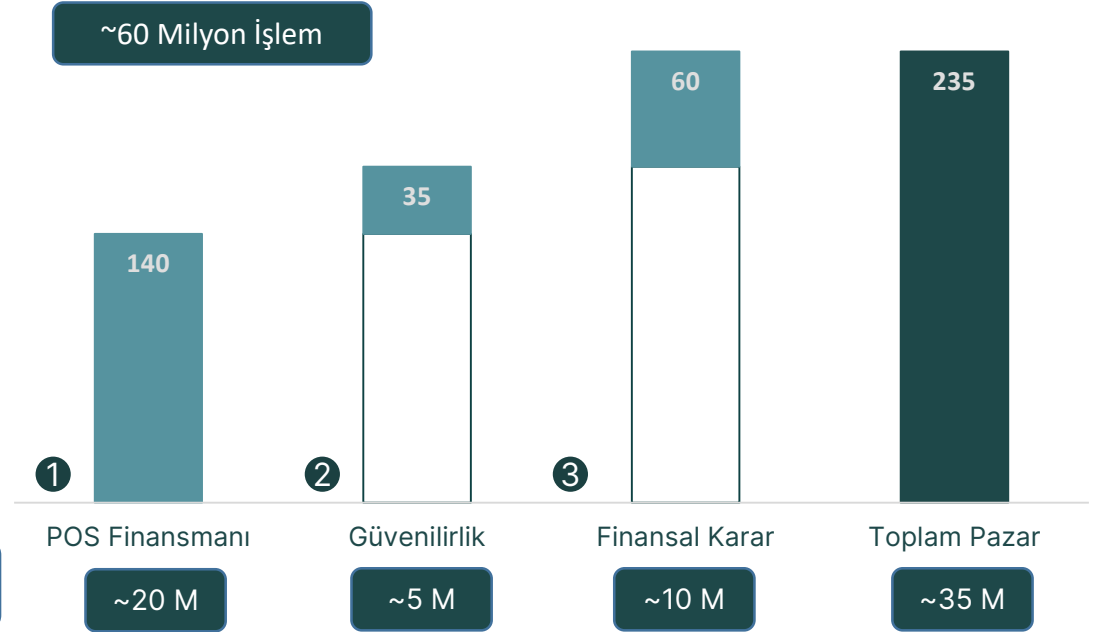
# Potansiyel Pazar Hacmi

Colendi'nin ticari iş ortakların ve müşterilerin için sunduğu puanlama hizmetinin 3 kullanım örneği vardır.



Üç farklı kullanım durumu için Türkiye pazarında tahmin edilen toplam 235 milyon işlemlik potansiyel pazar

Potansiyel Colendi İşlemleri





**Teşekkürler**

[www.re-pie.com](http://www.re-pie.com)